PARTICOLARE PALO DI ILLUMINAZIONE

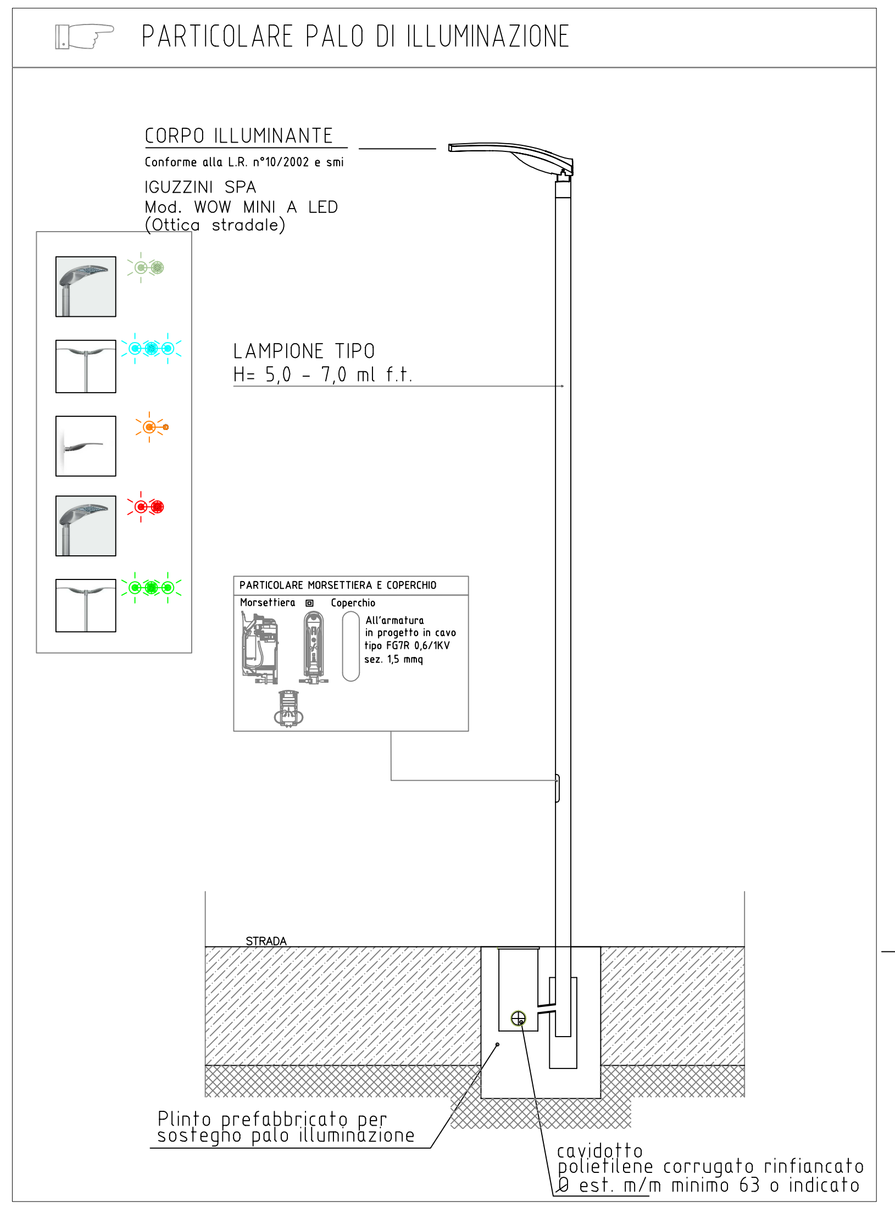

Segnalatore luminoso anticipato UNI EN12352
attraversamento pedonale
(Alimentazione con sorgente fotovoltaica e riserva di carica)

Targa in alluminio estruso 60x60 a bandiera con pellicola di classe 1a bifacciale fig. 303 c.d.s "attraversamento pedonale" completa di attacco in estruso per palo Ø40 mm

TIPICO POSA CAVIDOTTI INTERRATI TELECOM

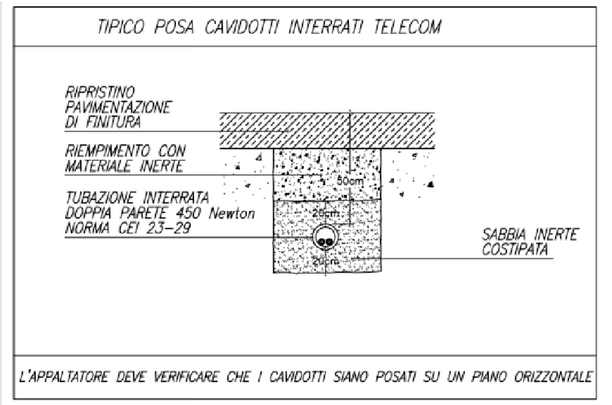

L'APPALTATORE DEVE VERIFICARE CHE I CAVIDOTTI SIANO POSATI SU UN PIANO ORIZZONTALE

Segnalatore luminoso in sito
attraversamento pedonale (UNI 12899 L3)

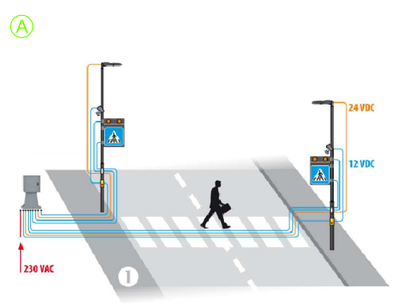

Targa retroilluminata bifacciale a LED 60x60 con attacco a bandiera per palo conforme alla norma uni en 12899 L3 con pellicola fraslucida 60x60 figura 303 cds

Planimetria generale

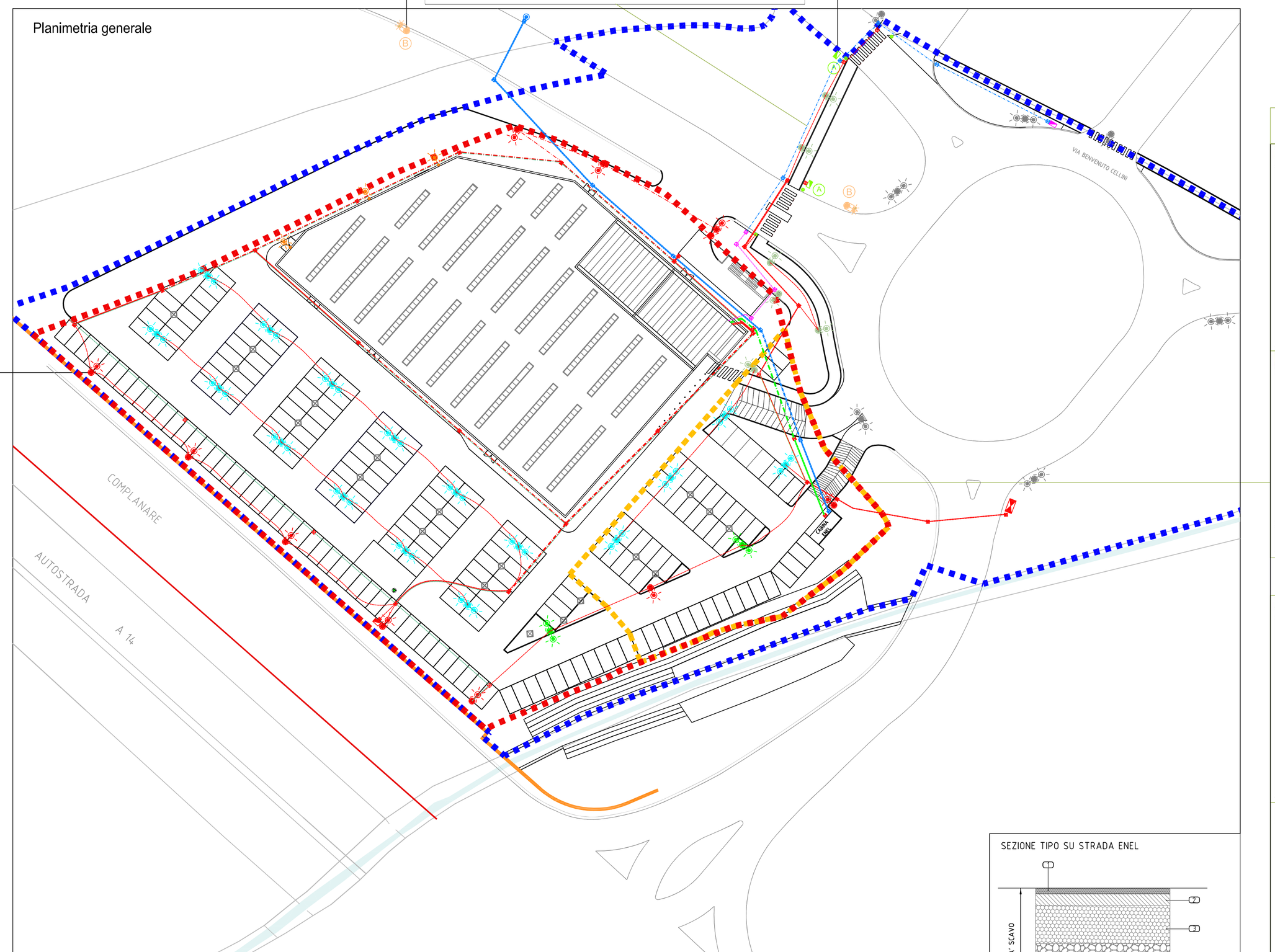

CABINA ENEL TIPO
secondo specifiche DG2092 rev.02 del 01/07/2011

PIANTA

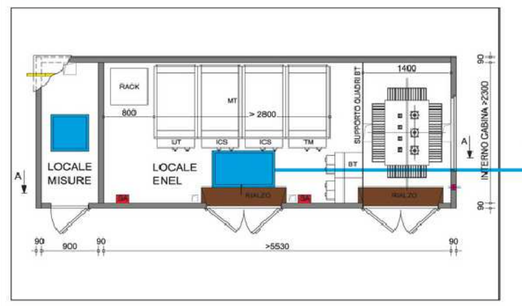

PROSPETTO FRONTALE

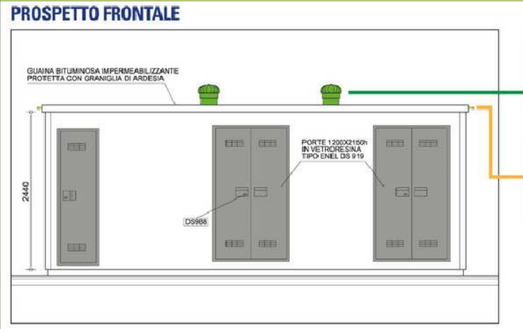

FIANCO DESTRO

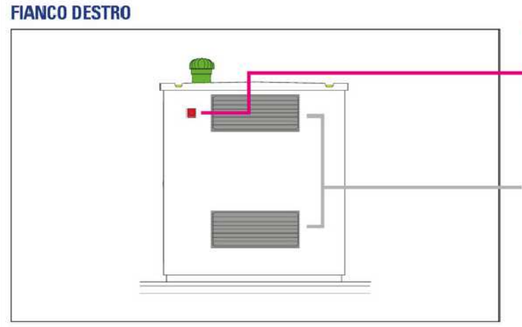

Finestrini di aerazione in vetroresina 500x1200 tipo ENEL DS1927

La ventilazione deve essere elaborata con la formula di Golfer secondo quanto previsto della Guida CEI 11-35 par. 4.3.2.3.2

$$S = 4{,}25 \cdot P_t \cdot \frac{Z}{\sqrt{H \cdot \Delta T}}$$

SEZIONE A-A

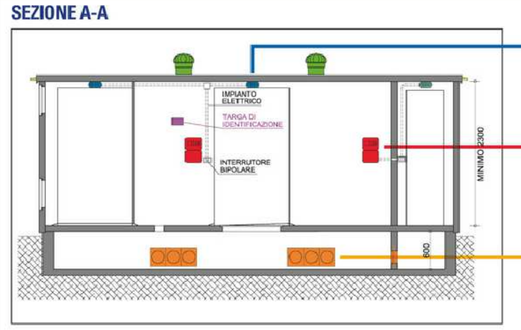

Plinti per pali da illuminazione (Hmax = 10.25 ml)

Plinti per pali da illuminazione in calcestruzzo vibrato con pozzetto incorporato

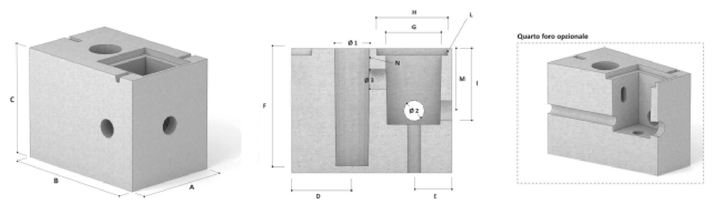

CODICE	DIMENSIONI ESTERNE (cm)						DIMENSIONI POZZETTO (cm)						DIMENSIONI FORI (cm)				PESO CAD. (Kg)
	A	B	C	D	E	F	G	H	I	L	M	N	Ø 1	Ø 2	Ø 3	Ø 4	
PP 080	81	117	90	44	28	85	39	52	55	5	35	15	26	13	15	-	1750
													24		6		
PP 081	81	117	90	44	28	85	39	52	55	5	35	15	26	13	15	10	1725
													24		6		

SEZIONE TIPO LINEA ILLUMINAZIONE PUBBLICA

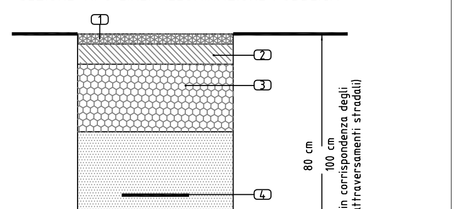

LEGENDA
1. Tappeto d'usura
2. Bynder
3. Strato di base
4. Nastro segnaletico
5. Misto cementato di copertura
6. Sabbia vagliata

Chiusini in Ghisa lamellare per pozzetti illuminazione - classe D 400

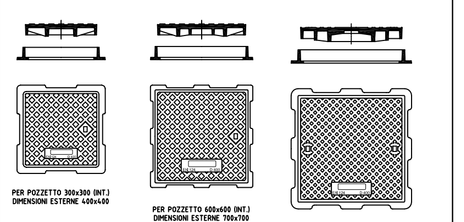

Chiusini in Ghisa lamellare per pozzetti TIPO ENEL / TELECOM - classe D 400

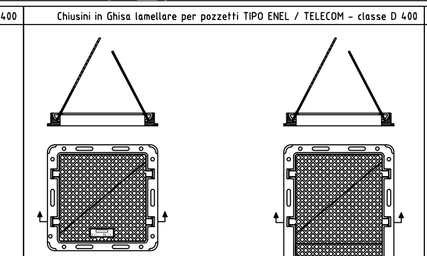

Pozzetti prefabbricati in cemento

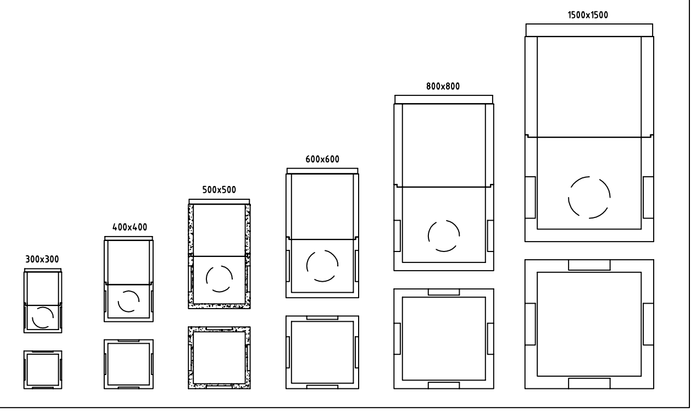

SEZIONE TIPO SU STRADA ENEL

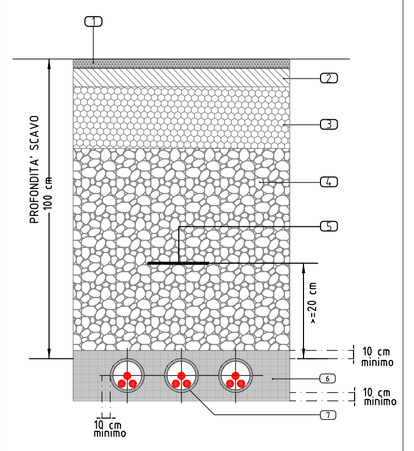

LEGENDA
1. Manto di usura
2. Binder in conglomerato bituminoso
3. Strato di fondazione stradale
4. Misto cementato
5. Nastro monitore per cavidotti ENEL
6. Sabbia vagliata
7. Cavidotti ENEL MT

Studio Tecnico Ing. Stefano Ubertini		02/E
PROVINCIA: ANCONA	COMUNE: SENIGALLIA	OGGETTO: **PROGETTO PER LA RIQUALIFICAZIONE URBANA DELL'AREA DELLA CENTRALE DI BETONAGGIO E LA REALIZZAZIONE DI UN EDIFICIO COMMERCIALE.** **PIANO ATTUATIVO**
UBICAZIONE: VIA CELLINI		
COMMITTENTE: Calcestruzzi Senigallia s.r.l.		
PROGETTISTI INCARICATI DOTT. ARCH. FABIO MARIA CECCARELLI DOTT. ARCH. MARCO MARIA CECCARELLI **GRUPPO DI PROGETTAZIONE** DOTT. ARCH. VALENTINA TROMBINI, DOTT. ARCH. SONIA BERNACCONI, DOTT. ARCH. SONIA BRONZINI **STRUTTURE,VIABILITA' E SISTEMAZIONI IDRAULICHE** DOTT. ING. GIANNI GUGLIELMO BARUCCA DOTT. ING. MASSIMO SPADONI SANTINELLI **COLLABORATORI:** DOTT. ING. GIACOMO BARUCCA, DOTT. ING. MATTEO SPADONI SANTINELLI, DOTT. ING. AURORA ZOPPINI **IMPIANTI TECNOLOGICI** DOTT. ING. STEFANO UBERTINI **COLLABORATORI:** DOTT. PAOLO SENIGALLIESI, GEOM GIORDANO UBERTINI **GEOLOGO** DOTT. GIGLIOLA ALESSANDRONI	TAVOLA: 06	Urbanizzazioni
	DISEGNO : **IMPIANTO DI PUBBLICA ILLUMINAZIONE PARTICOLARI**	
	SCALA 1:500	
	DATA: GENNAIO 2016	LUGLIO 2016

Via Valcesano,199 - 61037 Marotta di Mondolfo PU / Telefono 0721/967041 Telefax 0721/958295 / mail: info@studioubertini.com